

Jaarverslag 2019

Iedereen moet mee kunnen doen. Daarvoor is vervoer nodig.

Ons doel is het bieden van een *klantvriendelijk* en *betaalbaar* vervoer voor mensen die geen gebruik kunnen maken van het reguliere openbaar vervoer. Dat kan het geval zijn door een lichamelijke of geestelijke beperking, of door eenzaamheid: iemand uit z'n isolement halen.

Wij willen niet concurreren met het beroepsmatige vervoer. We zijn er omdat mensen ontevreden zijn over het functioneren van het gesubsidieerde AOV. Dat we in sterke mate in een behoefte voorzien, geven de cijfers aan.

Daarnaast bieden we recreatieve reisjes aan, waar door organisaties dankbaar gebruik van wordt gemaakt.

Alle personele kosten worden vermeden, want door vrijwilligers gedaan. Niemand krijgt een vergoeding. Onze tijd kost dus geen geld, waardoor we alle tijd voor de cliënten kunnen geven.

Resultaten 2019



ruim 2200 ritten, 73.000 km. Het aantal ritten is 10 % lager dan vorig jaar, maar het totaal aantal gereden kilometers is bijna 20 % hoger. We hebben dus gemiddeld langere ritten gereden. Meer dan 80 % van de ritten ligt tussen 20 en 50 km.



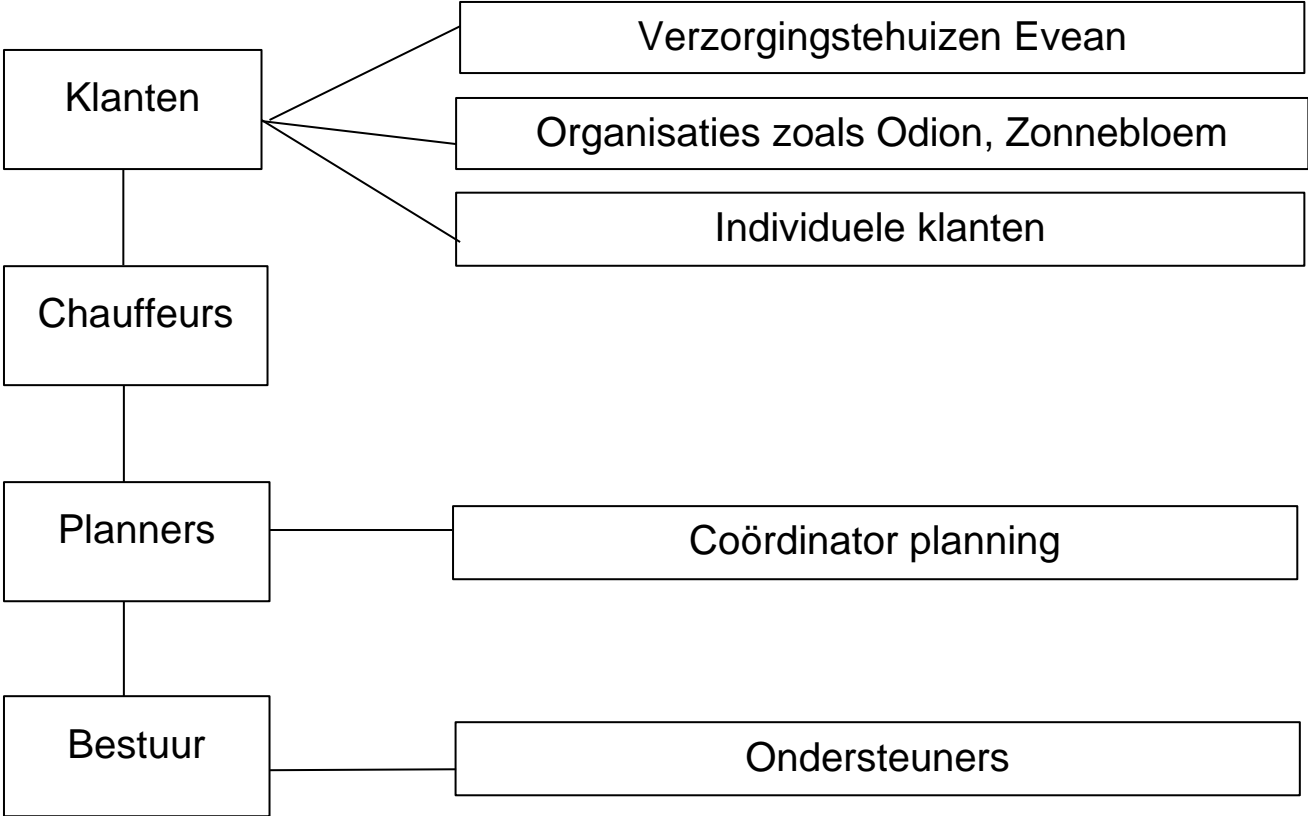
10% meer recreatieve uitjes voor groepen



Het aantal vervoerde personen bedraagt 5656.

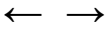
Organisatieschema Vrijwilligersvervoer

Onze klanten komen altijd eerst!



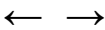
€€€ Financiële organisatie €€€

Inkomsten



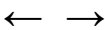
Uitgaven

Klanten via km-prijs
Laatste 5 jaar gemiddeld € 43.500,00 per jaar



Exploitatiekosten

Sponsors en Schenkingen
Laatste 5 jaar gemiddeld € 30.000,00 per jaar



Aanschaf en Vervanging van bussen

Rijden, plannen, administratie, ICT, bestuur etc:

GEEN KOSTEN 😊 want gedaan door vrijwilligers

BALANS - ACTIEF	31-12-19	31-12-18	Baten en lasten	31-12-19	31-12-2018
Vaste activa					
Materiële vaste activa:					
Inventaris	1.173	1.905	Netto-omzet	65.071	49.436
Vervoermiddelen	186.317	101.716	Brutomarge	65.071	49.436
	187.490	103.621			
Vlottende activa			Vrijwilligerskosten	4.794	5.314
Vorderingen:			Huisvestingskosten	4.953	3.708
Vorderingen op handelsdebiteuren	9.900	9.960	Vervoerskosten	23.217	21.181
Belastingen	10.826	253	Algemene kosten	7.292	6.657
Overige vorderingen en overlopende activa	34.249	375	Afschrijvingen op vaste activa	14.882	10.902
	54.975	10.588	Som der kosten	55.138	47.762
Liquide middelen	71.752	152.284	Bedrijfsresultaat	9.933	1.674
Totaal	314.217	266.493			
BALANS - PASSIEF	31-12-19	31-12-18	Financiële baten	8	14
Eigen vermogen			Financiële lasten	-176	-167
Exploitatie beginboekjaar	12.314	10.792		-168	-153
Investeringsreserve	0	83.951	Exploitatie boekjaar	9.765	1.521
Investeringsreserve aangewend	235.662	139.959			
Exploitatie boekjaar	9.765	1.521			
	257.741	236.223			
Langlopende schulden					
Renteloze lening	13.000	13.000			
Kortlopende schulden					
Schulden aan leveranciers en handelskredieten	28.781	94.623			
Vooruit ontvangen		0			
Overige schulden	14.695	11.347			
	43.476	105.970			
Totaal	314.217	355.193			

